

Setor da Saúde

Portas Automáticas

manusa 
Portas automáticas



manusa

Portas automáticas

Tecnologia e fabrico 100% Manusa

Na Manusa desenvolvemos e fabricamos todos os nossos produtos. Desta forma podemos dar uma melhor resposta às necessidades de todos os nossos clientes.

Além de Espanha, temos delegações próprias em Portugal, Brasil e Singapura. No resto do mundo trabalhamos com distribuidores exclusivos que receberam cursos de formação nas nossas instalações para garantir o nosso sempre elevado nível de atenção ao cliente e serviço.



Experiência Qualidade Serviço

Mais de 45 anos de trajetória

Desde o início que apostamos na **inovação** e na tecnologia para oferecer aos nossos clientes o **melhor produto** adaptado ao mercado e às suas necessidades.

Não deixamos nada ao improvisado

Apenas utilizamos **materiais de primeira qualidade** para o fabrico das nossas portas e sistemas de acesso, e submetemo-los aos mais **estritos controles** de qualidade. Durante o processo de produção testamo-los um a um com um funcionamento contínuo de abertura e fecho durante 24 horas para garantir o seu perfeito funcionamento.

Soluções exclusivas para cada cliente

A nossa equipa de especialistas profissionais desenha, fabrica, instala e realiza a manutenção de mais de 20 000 portas por ano. Esta **infraestrutura líder** permite-nos garantir uma **resposta imediata** e oferecer o melhor serviço. A satisfação dos nossos clientes é a nossa maior recompensa e o que nos impulsiona a continuar a melhorar todos os dias.

A MANUSA DÁ RESPOSTA ÀS NECESSIDADES DO SETOR DA SAÚDE

A Manusa tem uma porta hermética automática para cada necessidade. Portas correr, batentes, de chumbo ou em vidro, todas elas cumprem os requisitos de funcionalidade, estética e higiene.

Funcionalidade

As nossas portas herméticas automáticas oferecem **desempenhos únicos** que garantem o deslizamento da porta sem ressalto nem esforços desnecessários.

Estética

Linhas minimalistas e **acabamentos perfeitos** em qualquer superfície. As nossas portas oferecem um **desenho** adaptado a cada espaço e necessidade.

Higiene

As portas herméticas Manusa, devido ao seu **desenho de superfícies niveladas** e ao uso de materiais de **fácil limpeza**, conseguem maximizar a higiene nos ambientes hospitalares.

Diferentes tipos de detetores de presença ou botões para cada necessidade.

Óculo com câmara nivelada de elegante desenho e fácil limpeza. Disponível em diferentes formas e medidas.

Puxador estético e minimalista em aço inoxidável inserido.

Higiene garantida graças a materiais como o aço inoxidável ou o laminado de alta densidade (HPL) disponível numa ampla gama de cores.

VISIO HERMÉTICO

Operador para porta
hermética Manusa

Mais versatilidade

- Ampla gama de pesos admitidos:
 - Visio hermético LD: até 100 kg.
 - Visio hermético MD: de 100 a 150 kg.
 - Visio hermético HD: de 150 a 200 kg.
- Permite folhas de grandes dimensões.
- Permite uma gama mais ampla de folhas em chumbo para salas de radiologia.

DESIGN ATUAL

Cobertura de linhas simplificadas.
Perfeitamente integrável em todos os ambientes.
Acabamentos totalmente personalizáveis.

ELETRÓNICA DE ALTA PRESTAÇÃO



Tecnologia interior de controlo DSP.
Baterias antipânico incorporadas.

BUS MANUSA

Maior possibilidade de conectividade de acessórios.
Interconexão a sistemas remotos e buses industriais.
Compatível com toda a gama de acessórios sem fios Manusa.

FECHO HERMÉTICO DE DUPLA VEDAÇÃO

Garante a mais elevada hermeticidade do mercado.
Abertura manual sem esforço, graças ao seu exclusivo sistema de retrocesso por mola.



SEIETOR SMART

Novo seletor de manobra Smart, de design apurado e manuseamento intuitivo.



DETETOR DE PROXIMIDADE SMART-PROX

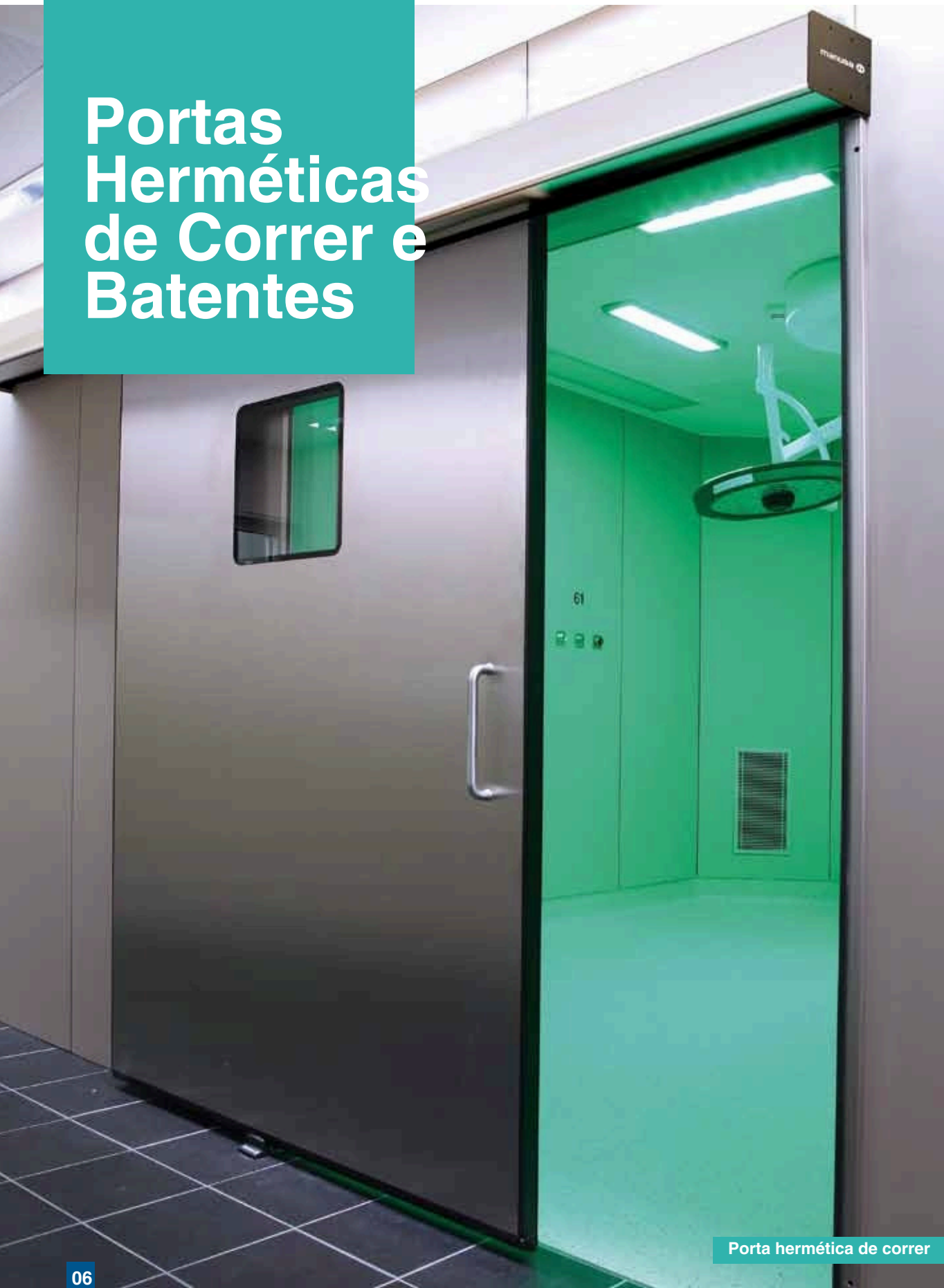
Provoca a abertura da porta por proximidade e sem necessidade de contacto.



MANUIINK

Possibilidade de controlo remoto e programação horária via Ethernet graças ao software Manulink.

Portas Herméticas de Correr e Batentes



Porta hermética de correr

Uma porta hermética serve para isolar espaços. As nossas portas automáticas garantem a hermeticidade, conferindo funcionalidade e estética.



MOIDURA BLOCK

A moldura Block assegura o ajuste perfeito com a folha e garante a hermeticidade sobre qualquer tipo de parede permitindo revestir o espaço com o mesmo acabamento que a folha.

Mecanismo de hermeticidade

Porta hermética de correr

Para garantir a correta hermeticidade, a folha realiza uma descida de 15 mm em direção ao chão e uma aproximação de 10 mm à moldura para vedar hermeticamente o perímetro do espaço.



Porta hermética batente

A folha fica vedada pela parte lateral e superior, garantindo a hermeticidade. Dispõe de um mecanismo que desliza contra o chão para assegurar a vedação na sua parte inferior.



Porta hermética batente

★ Versões de abertura lateral e central em portas de correr, e de uma folha e folha dupla nas portas batentes.

Portas de Radiologia



ÓCUIO EM CHUMBO

Óculo com câmara e vidro com chumbo para permitir a visão e evitar a passagem dos raios X.

As nossas portas automáticas em chumbo para salas de radiologia garantem o isolamento dos espaços graças à sua lâmina de chumbo tanto na folha como no óculo. Podem ser herméticas ou não em função das necessidades da sala.



ISOIAMENTO

A folha contém duas camadas de chumbo de 1 mm que se sobrepõem às inserções de chumbo das paredes da sala de radiologia para assegurar um isolamento perfeito.

Portas Herméticas Clear View

CIARIDADE DE VISÃO

Transparência que permite um maior controlo do interior da sala.

Porta Clear View

Estas portas são ideais para salas de observação pela ampla visibilidade que oferecem do interior dos espaços, ao mesmo tempo que os isolam hermeticamente.



VIDRO ELETROPOIARIZADO

Permite mudar a transparência das folhas por necessidades concretas de privacidade.




VIDRO-ECRÃ

Persiana de lâminas integrada nas folhas.

Soluções completas de automatização de acessos

Com uma ampla variedade de sistemas de portas automáticas, a Manusa oferece um serviço integral aos seus clientes, com soluções eficazes para todas as zonas de complexo hospitalar.



PORTAS DE ENTRADA

ACESSOS CONTROLADOS

Possibilidade de equipar as portas automáticas com sistemas de controlo de acesso ou de as controlar remotamente através de buses industriais ou sistemas de comunicações graças ao sistema Openlinx da Manusa.



Portas automáticas de abertura central, lateral, telescópica, curvas ou giratórias para entradas com alto tráfego de entradas e saídas.



Portas herméticas de correr



Portas herméticas batentes



Portas automáticas com chumbo



Portas herméticas envidraçadas Clear View



Com função unicamente separadora.



Portas resistentes ao fogo, fabricadas integralmente em vidro e alumínio.



Portas de correr



Para orçamentos, entrar em contato através
do email: **manusa@lyonserv.com.br**